

BOLETIM DO

# EMPREGO

ANÁLISE DOS DADOS DO NOVO CAGED – 1º Trimestre de 2023



**FIES**

Federação das Indústrias do Estado de Sergipe

PELO FUTURO DA INDÚSTRIA



**Federação das Indústrias do Estado de  
Sergipe**

**Elaboração**

Núcleo de Informações Econômicas - NIE

**Elaboração Técnica**

Ana Carolina Monteiro Rebêlo

Fernanda Rodrigues dos Santos

Luís Paulo Dias Miranda

Rodrigo Rocha Pereira Lima

Av. Dr. Carlos Rodrigues da Cruz, 826  
Centro Administrativo Dr. Albano Franco  
Edf. Albano Franco, 3º andar  
Aracaju/SE – CEP: 49.081-015  
Tel.: +55 79 3226 7405/7439/7514  
Site: [nie.fies.org.br](http://nie.fies.org.br)

## ÍNDICE

1. Sumário Executivo .....	3
2. Análise geral do emprego formal em Sergipe.....	4
3. Análise territorial do emprego em Sergipe.....	5
5. Outros dados do mercado de trabalho no 1º Trimestre de 2023.....	8

## 1. Sumário Executivo

O Boletim do Emprego, elaborado pelo Núcleo de Informações Econômicas (NIE) da Federação das Indústrias do Estado de Sergipe (FIES), é uma análise geral do emprego formal em Sergipe, a partir dos dados do Novo CAGED (Cadastro Geral de Empregados e Desempregados). Os dados são referentes ao 1º trimestre de 2023 e divulgados pelo Ministério do Trabalho.

Segundo os dados do Novo CAGED, no trimestre analisado, verificou-se um total de 30.276 admitidos e 27.991 desligamentos no estado de Sergipe, resultando em um saldo positivo de 2.285 postos de trabalho. Ou seja, no 1º trimestre de 2023 houve um aumento no número de empregos formais existentes.

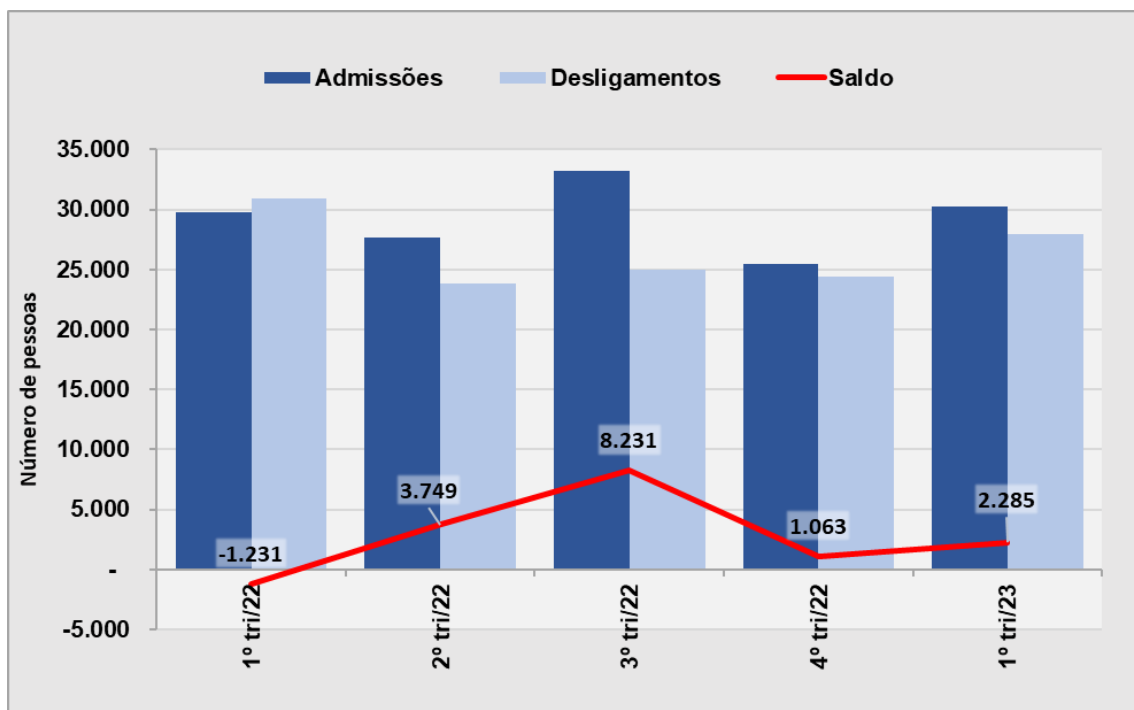
Analisando os dados, de acordo com o Mapa de Territórios Sergipanos, observou-se que seis territórios registraram número de admissões superior ao número de demissões, são elas: Grande Aracaju (+1.484 vagas); Centro Sul Sergipano (+665 vagas); Alto Sertão Sergipano (+193 vagas); Sul Sergipano (+127 vagas); Baixo São Francisco Sergipano (+72 vagas) e o Médio Sertão Sergipano (+71 vagas).

No recorte por município, destacaram-se ao registrarem saldo positivo na geração de emprego, no trimestre analisado, os municípios de: Aracaju (+1.631 vagas), Simão Dias (+419 vagas); Estância (+229 vagas); Itabaiana (+221 vagas); e Nossa Senhora da Glória (+181 vagas).

## 2. Análise geral do emprego formal em Sergipe

De acordo com os dados do Novo CAGED (Cadastro Geral de Empregados e Desempregados), divulgados pelo Ministério do Trabalho, o estado de Sergipe apresentou saldo positivo de 2.285 empregos formais no 1º trimestre de 2023 (Gráfico 1), na série com ajustes. O resultado decorreu da diferença entre 30.276 admissões e 27.991 desligamentos.

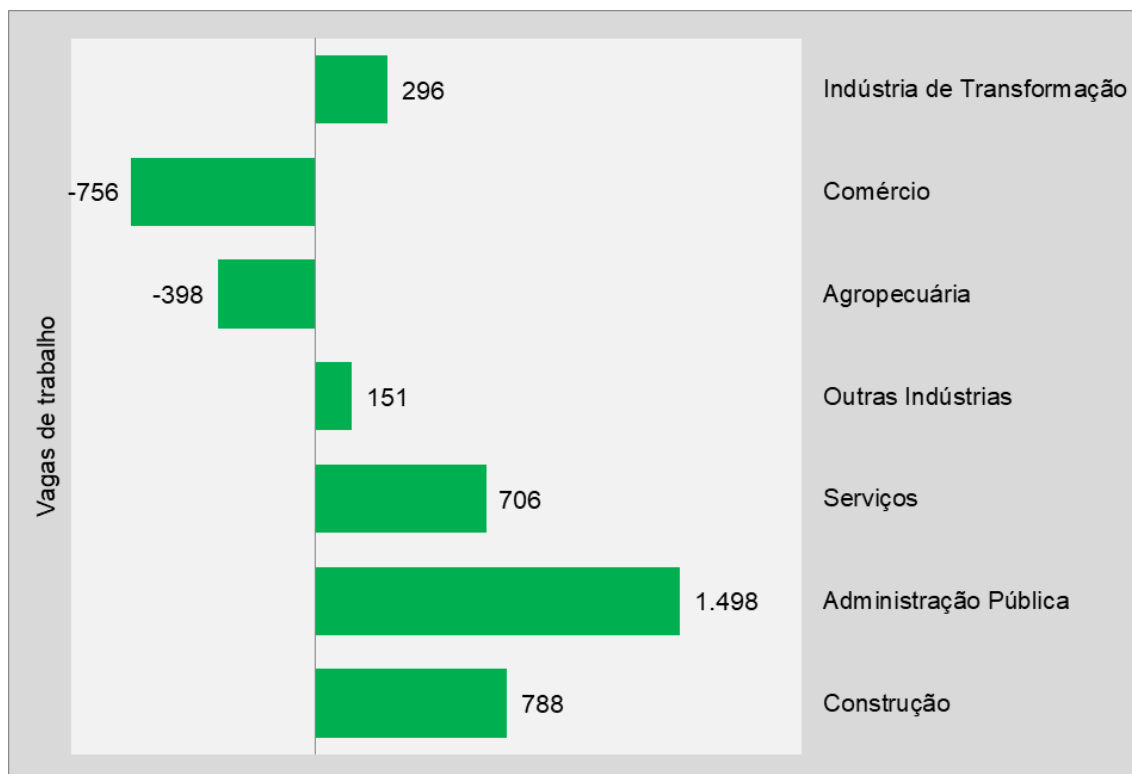
**Gráfico 1 – Evolução de admissões, desligamentos e saldo de empregos formais em Sergipe – 1º trimestre/2022 ao 1º trimestre/2023**



Fonte: Caged; Nota: Série com o ajuste das declarações realizadas fora do prazo; Elaboração: NIE/FIES.

A análise por setor econômico revelou que, no 1º trimestre de 2023, houve abertura de vagas em cinco dos sete grupamentos de atividade analisados, conforme destacado no Gráfico 2, com destaque para *Administração Pública* que registrou abertura de 1.498 postos de trabalho. Em seguida ficaram os grupamentos da *Construção* (+788 vagas); *Serviços* (+706 vagas); *Indústria de Transformação* (+296 vagas) e *Outras Indústrias* (+151vagas).

**Gráfico 2 - Saldo do emprego formal, por grupamento de atividade, em Sergipe – 1º Trimestre/2023**



**Fonte:** Novo Caged; **Nota:** Série com o ajuste das declarações realizadas fora do prazo;  
**Elaboração:** NIE/FIES.

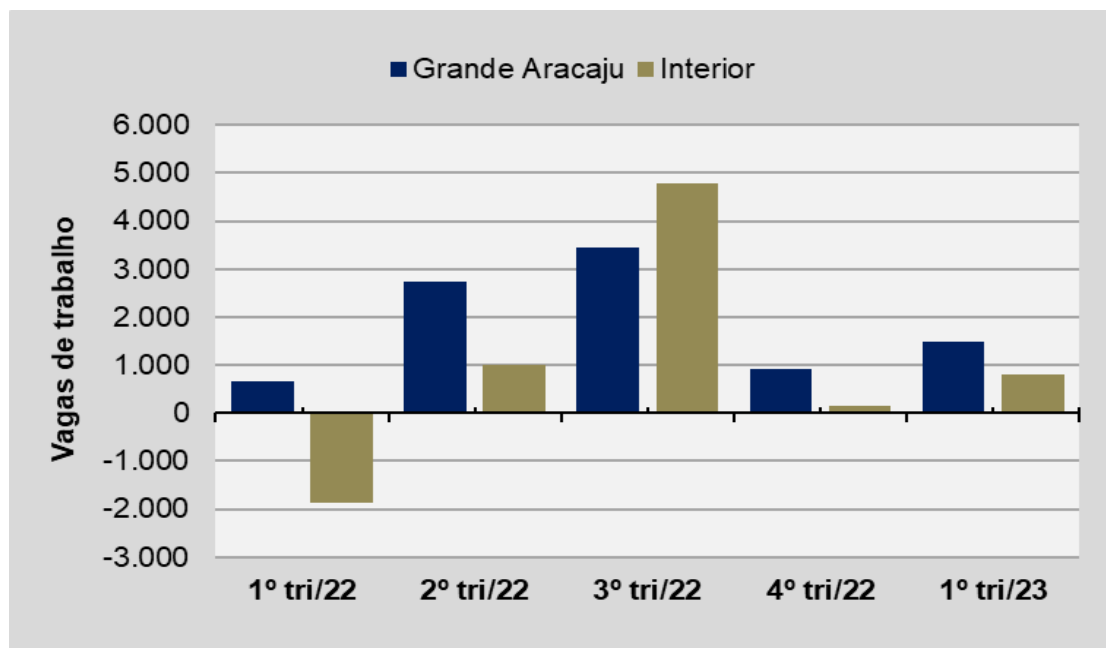
Por outro lado, registraram fechamento de postos de trabalho os grupamentos do *Comércio* (-756 vagas) e da *Agropecuária* (-398 vagas).

### 3. Análise territorial do emprego em Sergipe

No recorte geográfico, de acordo com o Mapa de Territórios Sergipanos<sup>1</sup>, constatou-se que houve abertura de postos de trabalho com carteira assinada na Grande Aracaju e no interior do estado. Enquanto na Grande Aracaju foram criados 1.484 postos de trabalho formal, no interior verificou-se abertura de 801 postos, no 1º trimestre de 2023.

<sup>1</sup> O Mapa de Territórios Sergipanos foi elaborado pela Gerência de Informações Geográficas e Cartográficas (GIGEC/SEPLAN/SE) em 2008. Disponível em: <https://emdagro.se.gov.br/wp-content/uploads/2018/10/MAPA-DOS-TERRIT%C3%93RIOS-DE-SERGIPE.pdf>.

**Gráfico 3 – Saldo do mercado de trabalho celetista em Sergipe - 1º trimestre/2022 ao 1º Trimestre/2023**



Fonte: Novo Caged; Nota: Série com o ajuste das declarações realizadas fora do prazo; Elaboração: NIE/FIES.

Ainda no recorte geográfico, observou-se que dos oito territórios, seis apresentaram abertura de vagas superior aos desligamentos, são eles: Grande Aracaju (+1.484 vagas); Centro Sul Sergipano (+665 vagas); Alto Sertão Sergipano (+193 vagas); Sul Sergipano (+127 vagas); Baixo São Francisco Sergipano (+72 vagas) e o Médio Sertão Sergipano (+71 vagas).

**Tabela 1 – Saldo do mercado de trabalho celetista em Sergipe (por territórios) – 1º Trimestre/2023**

Território	Saldo
Grande Aracaju	1.484
Leste Sergipano	-276
Agreste Central Sergipano	-51
Centro Sul Sergipano	665
Sul Sergipano	127
Alto Sertão Sergipano	193
Baixo São Francisco Sergipano	72
Médio Sertão Sergipano	71
<b>TOTAL</b>	<b>2.285</b>

Fonte: Caged; Nota: Série com o ajuste das declarações realizadas fora do prazo; Elaboração: NIE/FIES.

Apenas os territórios do Leste Sergipano e do Agreste Central Sergipano registraram um número de demissões superior ao número de admissões, ficando com saldo negativo de 276 e 51 vagas, respectivamente, no 1º trimestre do ano corrente.

Mais informações sobre a classificação do município dentro do território e seu respectivo saldo de emprego do Novo CAGED, podem ser visualizadas na seção 5 deste documento, onde são apresentados outros dados sobre o mercado de trabalho formal sergipano para o 1º trimestre de 2023

## 5. Outros dados do mercado de trabalho no 1º Trimestre de 2023

Tabela 2 – Comportamento do emprego formal, por grupamento de atividade, em Sergipe – 1º Trimestre/2023

Agrupamentos	Admitidos	Desligados	Saldo
Construção	4.423	3.635	788
Administração Pública	4.121	2.623	1.498
Serviços	9.917	9.211	706
Outras Indústrias	501	350	151
Agropecuária	728	1.126	-398
Comércio	6.678	7.434	-756
Indústria de Transformação	3.908	3.612	296
<b>Total</b>	<b>30.276</b>	<b>27.991</b>	<b>2.285</b>

**Fonte:** Novo CAGED; **Nota:** Série com o ajuste das declarações realizadas fora do prazo. **Elaboração:** NIE/FIES.

Tabela 3 - Saldo do mercado de trabalho em SE, por grupamento de atividade e gênero – 1º Trimestre/2023

Grupamentos	Masculino	Feminino
Construção	737	51
Administração Pública	409	1.089
Serviços	482	224
Outras Indústrias	102	49
Agropecuária	-370	-28
Comércio	-208	-548
Indústria de Transformação	403	-107
<b>TOTAL</b>	<b>1.555</b>	<b>730</b>

**Fonte:** Novo Caged; **Nota:** Série com o ajuste das declarações realizadas fora do prazo. **Elaboração:** NIE/FIES.



**Tabela 4 – Comportamento do emprego formal, por grau de instrução, em Sergipe – 1º Trimestre/2023**

Grau de Instrução	Admissões	Desligamentos	Saldo
Analfabeto	331	192	139
Fundamental Incompleto	2.596	2.681	- 85
Fundamental Completo	1.471	1.542	- 71
Médio Incompleto	2.029	1.998	31
Médio Completo	19.723	17.876	1.847
Superior Incompleto	956	1.118	- 162
Superior Completo	3.170	2.584	586
<b>TOTAL</b>	<b>30.276</b>	<b>27.991</b>	<b>2.285</b>

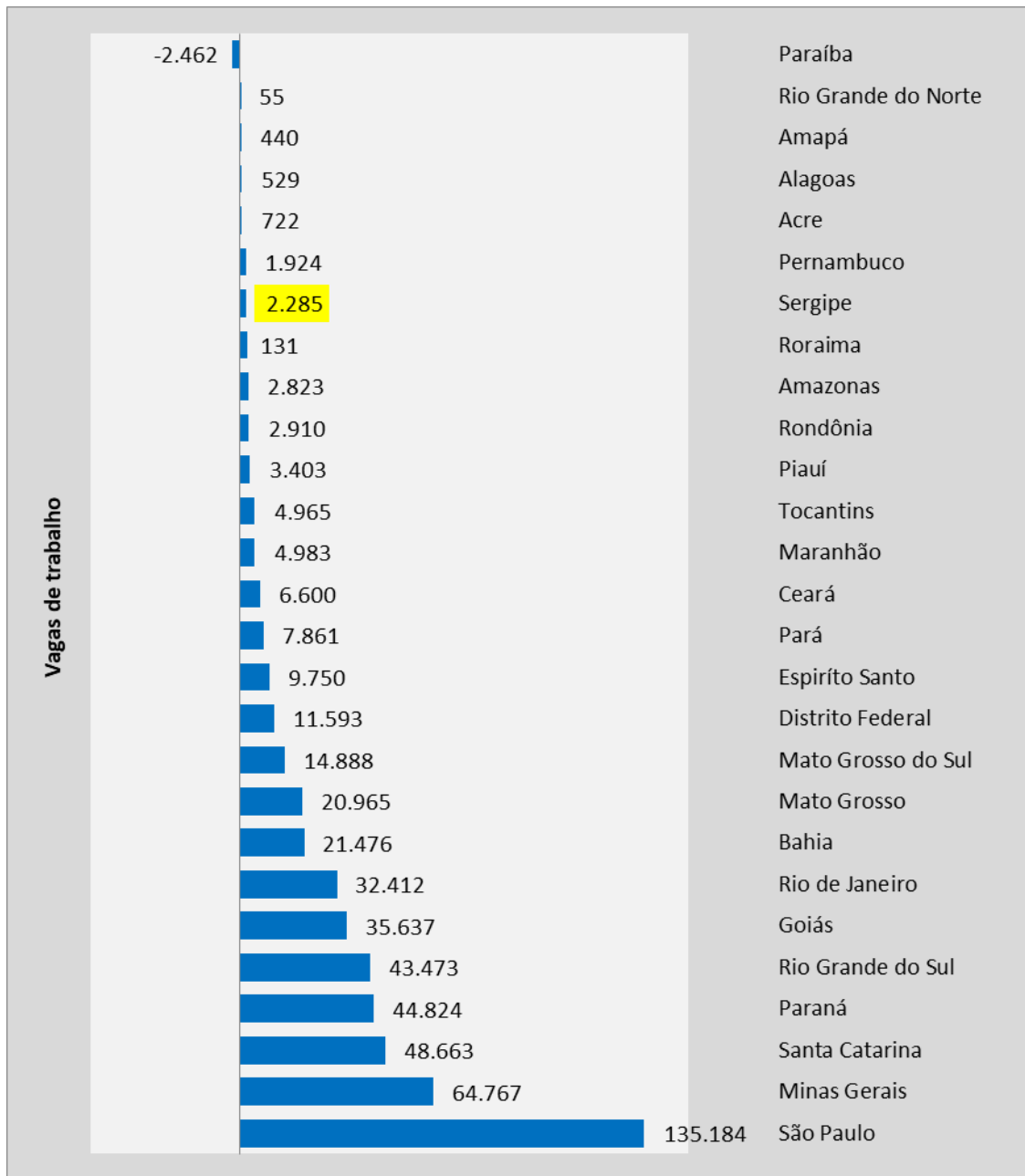
Fonte: Novo Caged; Nota: Série com o ajuste das declarações realizadas fora do prazo. Elaboração: NIE/FIES.

**Tabela 5 – Comportamento do emprego formal, por faixa etária, em Sergipe – 1º Trimestre/2023**

Faixa Etária	Admissões	Desligamentos	Saldo
Até 17 anos	461	180	281
18 a 24 anos	8.470	6.434	2.036
25 a 29 anos	5.917	5.618	299
30 a 39 anos	8.664	8.636	28
40 a 49 anos	4.913	4.928	-15
50 a 64 anos	1.805	2.084	- 279
65 anos ou mais	46	111	- 65
<b>TOTAL</b>	<b>30.276</b>	<b>27.991</b>	<b>2.285</b>

Fonte: Novo Caged; Nota: Série com o ajuste das declarações realizadas fora do prazo. Elaboração: NIE/FIES.

Gráfico 5 – Saldo de empregos, por UF – 1º Trimestre/2023



Fonte: Novo Caged; Nota: Série com o ajuste das declarações realizadas fora do prazo; Elaboração: NIE/FIES.

Tabela 6 – Saldo de empregos formais nos municípios sergipanos - 1º Trimestre/2023

<b>Território*/Cidade</b>	<b>Saldo de emprego</b>
<b>Grande Aracaju</b>	<b>1.484</b>
Aracaju	1.631
Barra dos Coqueiros	61
Itaporanga D Ajuda	-6
Laranjeiras	-141
Maruim	-19
Nossa Senhora do Socorro	-40
Riachuelo	-96
Santo Amaro das Brotas	13
São Cristóvão	81
<b>Agreste Central Sergipano</b>	<b>-51</b>
Areia Branca	-24
Campo do Brito	44
Carira	1
Frei Paulo	-422
Itabaiana	221
Macambira	15
Malhador	-9
Moita Bonita	5
Nossa Senhora Aparecida	-6
Pedra Mole	3
Pinhão	-4
Ribeirópolis	138
São Domingos	-12
São Miguel do Aleixo	-1
<b>Sul Sergipano</b>	<b>127</b>
Araúá	-13
Boquim	-7
Cristinápolis	-40
Estância	229
Indiaroba	37
Itabaianinha	66
Pedrinhas	51
Salgado	-170
Santa Luzia do Itanhy	6
Tomar do Geru	-2
Umbaúba	-30
<b>Centro Sul Sergipano</b>	<b>665</b>
Lagarto	121
Poço Verde	89
Riachão do Dantas	6
Simão Dias	419
Tobias Barreto	30

<b>Alto Sertão Sergipano</b>	<b>193</b>
Canindé de São Francisco	-45
Gararu	-16
Monte Alegre de Sergipe	3
Nossa Senhora da Glória	181
Nossa Senhora de Lourdes	-3
Poço Redondo	63
Porto da Folha	10
<b>Leste Sergipano</b>	<b>-276</b>
Capela	-211
Carmópolis	-132
Divina Pastora	6
General Maynard	-3
Japaratuba	-88
Pirambu	-13
Rosário do Catete	175
Santa Rosa de Lima	0
Siriri	-10
<b>Médio Sertão Sergipano</b>	<b>71</b>
Aquidabã	33
Cumbe	-6
Feira Nova	3
Gracho Cardoso	6
Itabi	11
Nossa Senhora das Dores	24
<b>Baixo São Francisco Sergipano</b>	<b>72</b>
Amparo de São Francisco	-1
Brejo Grande	9
Canhoba	-2
Cedro de São Joao	2
Ilha das Flores	6
Japoatã	-55
Malhada dos Bois	-5
Muribeca	51
Neópolis	19
Pacatuba	8
Propriá	33
Santana do São Francisco	-3
São Francisco	8
Telha	2

Fonte: Novo Caged; Nota: Série com o ajuste das declarações realizadas fora do prazo. Elaboração: NIE/FIES.

BOLETIM DO  
**EMPREGO**

1º Trimestre/2023



*Federação das Indústrias do Estado de Sergipe*

**PELO FUTURO DA INDÚSTRIA**

